

# Osaka Metro | 朝潮橋駅から Asue大阪プールへ行く場合（管理事務所に御用の方）

- 1 Osaka Metro「朝潮橋」駅 西改札を出て  
右へ進む



- 2 つきあたりを右へ、スロープを進む



- 3 スロープを出たら（2-B 出口）、  
そのまま、まっすぐ進む



- 4 緩やかなスロープを降りて、右へ



- 5 そのまま、まっすぐ進む



⑥ つきあたりの八幡屋公園案内図の右側  
階段を降りる






⑦ 階段を下りて、すぐ右へ



⑧ プール管理事務所へ到着



# Osaka Metro | 朝潮橋駅から丸Asue大阪プールへ行く場合 ( 管理事務所にご用の方 )

凡例  駅  駐車場  駐輪場  トイレ



自転車を置く場所



※地上へ降りられるエレベーターは⑦番出口しかありません。